

Dookaz X 救世軍親子 T 恤設計比賽

比賽規則：

每個家庭為一個參賽組合，每個參賽組合至少提交兩份作品，包括家長 T 恤設計和小朋友 T 恤設計，最多可提交五份作品。設計必須轉換為電腦檔案，提交到 Dookaz 網站，經過會員投票和內部甄選后，最終決出三個獲勝家庭。

獎品：

三個獲勝家庭可獲得家庭 T 恤一套，包括爸爸媽媽和小朋友 T 恤各一件。

參賽方式：

在 Dookaz 網站註冊成為會員，提交設計作品，設計名稱設置為：《Dookaz X 救世軍親子 T 恤設計比賽：你的設計名》，具體操作如下：

1. 按下 Dookaz 網站右上角的「註冊」




2. 填寫註冊信息

A screenshot of the Dookaz registration form. The form is titled '登記' (Registration) and includes the following fields and options:

- * 名字: (Name)
- * 別名: (Alias)
- * E-mail (Dookaz ID):
- * 密碼: (Password)
- * 確認密碼: (Confirm Password)
- 如您是 NGO 用戶, 請選擇此項 (If you are an NGO user, please select this option)
- 密碼提示: (Password Hint) with a dropdown menu showing '我媽媽的生日' (My mother's birthday)
- * 問題: (Question)
- * 答案: (Answer)
- 縮圖: (Thumbnail) with a 'Browse...' button and a note: '(Suggested width: 60x60 pixels) Choose from our images library'
- 性別: (Gender) with radio buttons for '男' (Male) and '女' (Female)
- 國家: (Country) with a dropdown menu showing 'Hong Kong'
- 安全驗證: (Security Check) with a blue box containing the text 'YZEDTJS' and a note: '看不到任何文字? 獲取另一個' (Can't see any text? Get another)
- 服務條款: (Terms of Service) with a checkbox and text: '我明白及同意 Dookaz.com 的銷售協議, 並接受所有使用服務條款。Dookaz.com 保留隨時修改、變更或終止條款之權利。' (I understand and agree to Dookaz.com's sales agreement and accept all terms of service. Dookaz.com reserves the right to modify, change or terminate terms at any time.)
- 注意: * 註上星號欄位為必填項目 (Note: * Fields with asterisks are required)

At the bottom of the form, there are two buttons: '重設' (Reset) and '提交' (Submit).

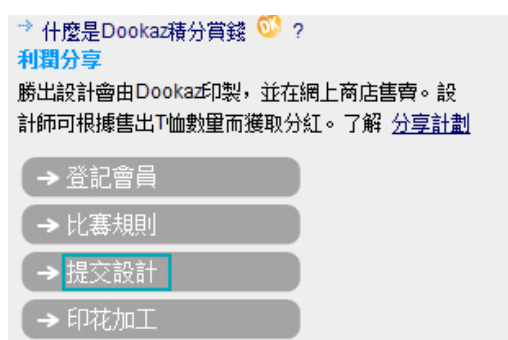
3. 按下「提交」后，看到以下畫面：



4. 登入你登記時用的電郵信箱，你會看到 Dookaz 發送的啓動信，點擊其中的鏈接，即可完成帳戶啓動。（如果在收件箱裏找不到，可以試試雜件箱）



5. 按下網站左下角的「提交設計」



6. 填入設計名稱「Dookaz x 救世軍親子 T 恤設計比賽：你的設計名」，設計說明以及搜索標籤。

上載設計

設計名稱

在此與大家分享對設計的任何意見

鍵入一個或以上標籤，並用逗號“,”分隔

請上載三個較低解像度的設計版本。檔案格式：PNG。

1. 設計原圖：500 x 500 像素

Browse... ▶ 參考樣本

2. T恤設計：500 x 500 像素 [T恤模板](#)

Browse... ▶ 參考樣本

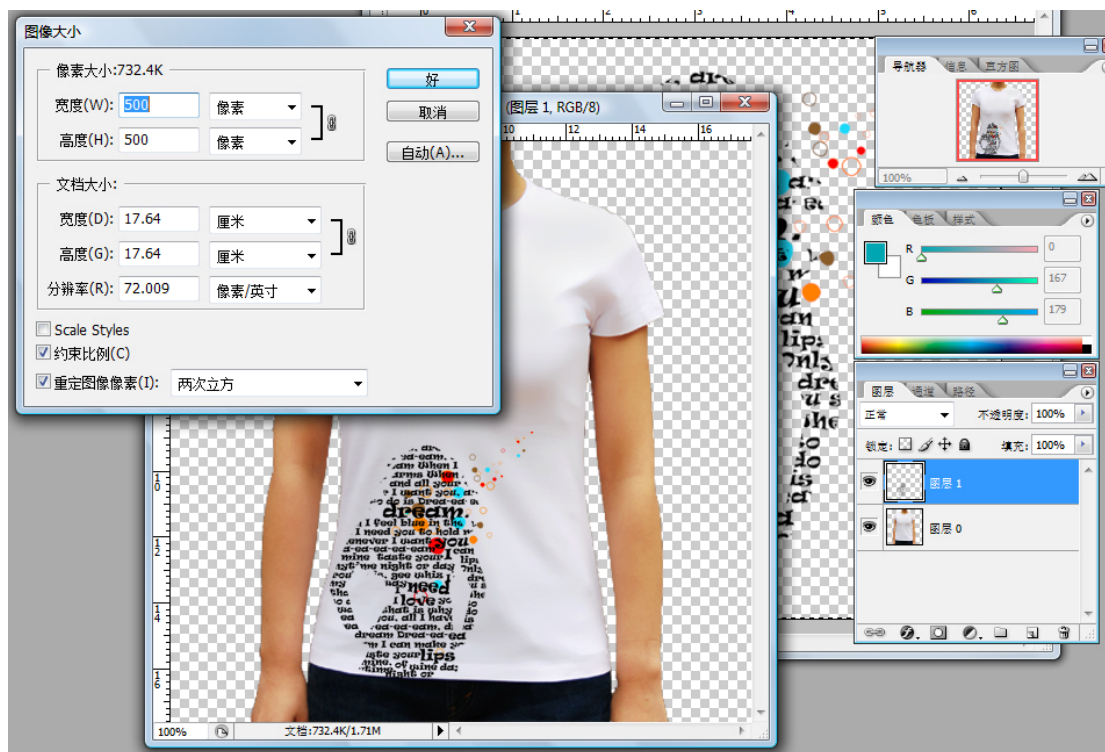
3. 設計預覽：120 x 160 像素設計匯集內所見的預覽圖

Browse... ▶ 參考樣本

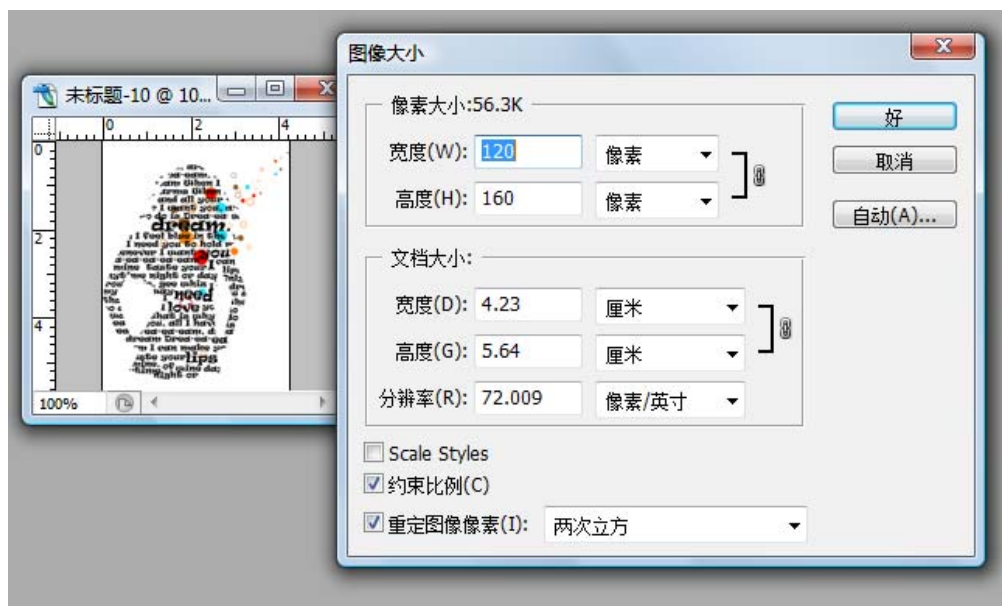
7. 用電腦軟件設計或將手繪作品掃描成電腦圖檔，保存為符合檔案大小要求的 PNG 檔案，然後一一上載。

-第一個檔案為設計原圖，500 x 500 像素

再打開下載的 PNG 檔案，然後將設計放在想要的位置，保存為 500 x 500 像素的 PNG 檔案



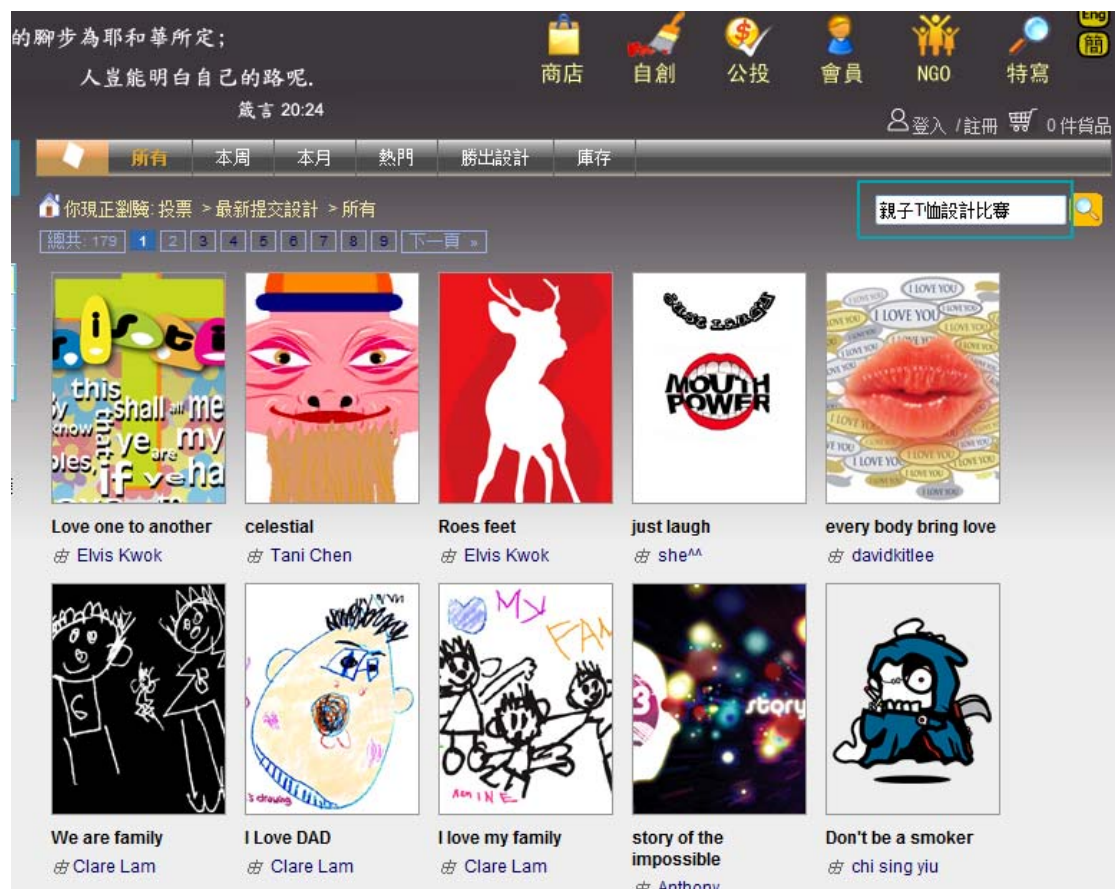
-第三個為縮略圖，120 x 160 像素



確認提交后，Dookaz 就會收到設計作品，經過驗證內容正面后就會發表在網站內，等待其他會員投票。

如何投票：

按下網站右上角的「公投」，搜索關鍵詞「親子 T 恤設計比賽」，即可看到所有參賽作品



登入帳戶，按下「我投您一票」即可為喜歡的作品投票：



截止日期:

2008 年 8 月 20 日, 香港時間 23:59:59

評審準則:

由 Dookaz 會員投票及內部評選決定。

參賽作品使用權:

設計者保留所有上載作品的著作權, 但是 Dookaz.com 將擁有市場行銷活動中的各種關於設計作品的使用權。

如有任何疑問, 請發送電郵至 help@dookaz.com, 比賽結果將於 2008 年 8 月 25 日揭曉。